


SISTEMA DE AGUA POTABLE Y ALCANTARILLADO DE SAN FRANCISCO DEL RINCÓN, GTO.
ESTADO ANALÍTICO DEL EJERCICIO DEL PRESUPUESTO DE EGRESOS
 Clasificación por Objeto del Gasto (Capítulo y Concepto)
 DEL 1 DE ENERO AL 31 DE DICIEMBRE DEL 2019


Concepto	Egresos					Subejercicio
	Aprobado	Ampliaciones/ (Reducciones)	Modificado	Devengado	Pagado	
	1	2	3 = (1 + 2)	4	5	6 = (3 - 4)
Servicios Personales	24,882,976.94	403,145.54	25,286,122.48	24,239,439.42	24,239,439.42	1,046,683.06
Remuneraciones al Personal de Carácter Permanente	16,207,460.00	-326,172.54	15,881,287.46	15,223,839.46	15,223,839.46	657,448.00
Remuneraciones al Personal de Carácter Transitorio	0.00	376,541.80	376,541.80	374,600.95	374,600.95	1,940.85
Remuneraciones Adicionales y Especiales	2,142,584.00	284,240.88	2,426,824.88	2,352,137.01	2,352,137.01	74,687.87
Seguridad Social	3,629,472.66	28,320.26	3,657,792.92	3,541,928.79	3,541,928.79	115,864.13
Otras Prestaciones Sociales y Económicas	2,903,460.28	25,844.97	2,929,305.25	2,733,933.21	2,733,933.21	195,372.04
Provisiones	0.00	1,370.17	1,370.17	0.00	0.00	1,370.17
Pago de Estímulos a Servidores Públicos	0.00	13,000.00	13,000.00	13,000.00	13,000.00	0.00
Materiales Y Suministros	16,216,500.00	-947,482.00	15,269,018.00	9,810,799.67	9,810,799.67	5,458,218.33
Materiales de Administración, Emisión de Documentos y Artículos Oficiales	568,500.00	113,000.00	681,500.00	584,091.33	584,091.33	97,408.67
Alimentos y Utensilios	0.00	40,000.00	40,000.00	11,002.53	11,002.53	28,997.47
Materias Primas y Materiales de Producción y Comercialización	0.00	0.00	0.00	0.00	0.00	0.00
Materiales y Artículos de Construcción y de Reparación	7,449,000.00	-1,275,482.00	6,173,518.00	3,313,251.18	3,313,251.18	2,860,266.82
Productos Químicos, Farmacéuticos y de Laboratorio	4,370,000.00	150,000.00	4,520,000.00	2,838,188.63	2,838,188.63	1,681,811.37
Combustibles, Lubricantes y Aditivos	2,120,000.00	45,000.00	2,165,000.00	1,975,333.13	1,975,333.13	189,666.87
Vestuario, Blancos, Prendas de Protección y Artículos Deportivos	475,000.00	-25,616.60	449,383.40	385,583.95	385,583.95	63,799.45
Materiales y Suministros Para Seguridad	0.00	0.00	0.00	0.00	0.00	0.00
Herramientas, Refacciones y Accesorios Menores	1,234,000.00	5,616.60	1,239,616.60	703,348.92	703,348.92	536,267.68
Servicios Generales	24,866,976.71	7,346,013.15	32,212,989.86	30,389,029.80	30,389,029.80	1,823,960.06
Servicios Básicos	8,219,500.00	1,597,509.22	9,817,009.22	9,611,677.61	9,611,677.61	205,331.61
Servicios de Arrendamiento	192,000.00	43,361.35	235,361.35	234,706.18	234,706.18	655.17
Servicios Profesionales, Científicos, Técnicos y Otros Servicios	1,964,650.47	1,391,314.13	3,355,964.60	2,586,022.15	2,586,022.15	769,942.45
Servicios Financieros, Bancarios y Comerciales	905,000.00	-34,698.35	870,301.65	737,549.25	737,549.25	132,752.40
Servicios de Instalación, Reparación, Mantenimiento y Conservación	2,092,688.00	-138,682.48	1,956,005.52	1,724,034.16	1,724,034.16	231,971.36
Servicios de Comunicación Social y Publicidad.	593,000.00	-77,967.12	515,032.88	402,811.64	402,811.64	112,221.24
Servicios de Traslado y Viáticos	31,000.00	4,500.00	35,500.00	28,965.29	28,965.29	6,534.71
Servicios Oficiales	365,000.00	44,467.12	409,467.12	391,978.12	391,978.12	17,489.00
Otros Servicios Generales	10,504,138.24	4,514,209.28	15,018,347.52	14,671,285.40	14,671,285.40	347,062.12
Transferencias, Asignaciones, Subsidios Y Otras Ayudas	110,016.80	6,600.00	116,616.80	85,204.00	85,204.00	31,412.80
Transferencias Internas y Asignaciones al Sector Público	0.00	0.00	0.00	0.00	0.00	0.00
Transferencias al Resto del Sector Público	0.00	0.00	0.00	0.00	0.00	0.00
Subsidios y Subvenciones	0.00	0.00	0.00	0.00	0.00	0.00
Ayudas Sociales	76,400.00	4,278.00	80,678.00	49,266.00	49,266.00	31,412.00
Pensiones y Jubilaciones	33,616.80	2,322.00	35,938.80	35,938.00	35,938.00	0.80
Transferencias a Fideicomisos, Mandatos y Otros Análogos	0.00	0.00	0.00	0.00	0.00	0.00
Transferencias a la Seguridad Social	0.00	0.00	0.00	0.00	0.00	0.00
Donativos	0.00	0.00	0.00	0.00	0.00	0.00
Transferencias al Exterior	0.00	0.00	0.00	0.00	0.00	0.00
Bienes Muebles, Inmuebles E Intangibles	385,000.00	459,487.50	844,487.50	633,466.76	633,466.76	211,020.74
Mobiliario y Equipo de Administración	130,000.00	-884.00	129,116.00	53,201.00	53,201.00	75,915.00
Mobiliario y Equipo Educativo y Recreativo	0.00	0.00	0.00	0.00	0.00	0.00
Equipo e Instrumental Médico y de Laboratorio	80,000.00	-38,916.00	41,084.00	41,084.00	41,084.00	0.00
Vehículos y Equipo de Transporte	30,000.00	0.00	30,000.00	0.00	0.00	30,000.00
Equipo de Defensa y Seguridad	0.00	0.00	0.00	0.00	0.00	0.00
Maquinaria, Otros Equipos y Herramientas	95,000.00	498,287.50	593,287.50	539,181.76	539,181.76	55,105.74


SISTEMA DE AGUA POTABLE Y ALCANTARILLADO DE SAN FRANCISCO DEL RINCÓN, GTO.
ESTADO ANALÍTICO DEL EJERCICIO DEL PRESUPUESTO DE EGRESOS
 Clasificación por Objeto del Gasto (Capítulo y Concepto)
 DEL 1 DE ENERO AL 31 DE DICIEMBRE DEL 2019

Concepto	Egresos				Subejercicio
	Aprobado 1	Ampliaciones/ (Reducciones) 2	Modificado 3 = (1 + 2)	Devengado 4	
Activos Biológicos	0.00	0.00	0.00	0.00	0.00
Bienes Inmuebles	0.00	0.00	0.00	0.00	0.00
Activos Intangibles	50,000.00	0.00	50,000.00	0.00	50,000.00
Inversión Pública	4,951,031.45	50,065,232.88	55,016,264.33	38,493,375.76	16,522,888.57
Obra Pública en Bienes de Dominio Público	4,951,031.45	47,650,220.64	52,601,252.09	37,108,534.67	15,492,717.42
Obra Pública en Bienes Propios	0.00	0.00	0.00	0.00	0.00
Proyectos Productivos y Acciones de Fomento	0.00	0.00	0.00	0.00	0.00
Inversiones Financieras Y Otras Provisiones	0.00	2,415,012.24	2,415,012.24	1,384,841.09	1,030,171.15
Inversiones Para el Fomento de Actividades Productivas.	0.00	0.00	0.00	0.00	0.00
Acciones y Participaciones de Capital	0.00	0.00	0.00	0.00	0.00
Compra de Títulos y Valores	0.00	0.00	0.00	0.00	0.00
Concesión de Préstamos	0.00	0.00	0.00	0.00	0.00
Inversiones en Fideicomisos, Mandatos y Otros Análogos	0.00	0.00	0.00	0.00	0.00
Otras Inversiones Financieras	0.00	0.00	0.00	0.00	0.00
Provisiones para Contingencias y Otras Erogaciones Especiales	0.00	0.00	0.00	0.00	0.00
Participaciones Y Aportaciones	0.00	0.00	0.00	0.00	0.00
Participaciones	0.00	0.00	0.00	0.00	0.00
Aportaciones	0.00	0.00	0.00	0.00	0.00
Convenios	0.00	0.00	0.00	0.00	0.00
Deuda Pública	0.00	0.00	0.00	0.00	0.00
Amortización de la Deuda Pública	0.00	0.00	0.00	0.00	0.00
Intereses de la Deuda Pública	0.00	0.00	0.00	0.00	0.00
Comisiones de la Deuda Pública	0.00	0.00	0.00	0.00	0.00
Gastos de la Deuda Pública	0.00	0.00	0.00	0.00	0.00
Costo por Coberturas	0.00	0.00	0.00	0.00	0.00
Apoyos Financieros	0.00	0.00	0.00	0.00	0.00
Adeudos de Ejercicios Fiscales Anteriores (Adefas)	0.00	0.00	0.00	0.00	0.00
Total del Gasto	71,412,501.90	57,332,997.07	128,745,498.97	103,651,315.41	25,094,183.56

Bajo protesta de decir verdad declaramos que los Estados Financieros y sus notas, son razonablemente correctos y son responsabilidad del emisor.


LIC. FABIAN VELAZQUEZ VILLALPANDO
 PRESIDENTE DEL CONSEJO


C.P. SILVIA NAVARRO LIRA
 TESORERO DEL CONSEJO


C.P. BEATRIZ GUZMAN SALAZAR
 GERENTE DE ADMON. Y FINANZAS

